

Veilige bestandsoverdracht met Cryptshare

Met Cryptshare kun je grote bestanden over een beveiligde verbinding sturen van en naar het Trimbos-instituut.

Deze handleiding vertelt je hoe dit werkt.



Inhoud

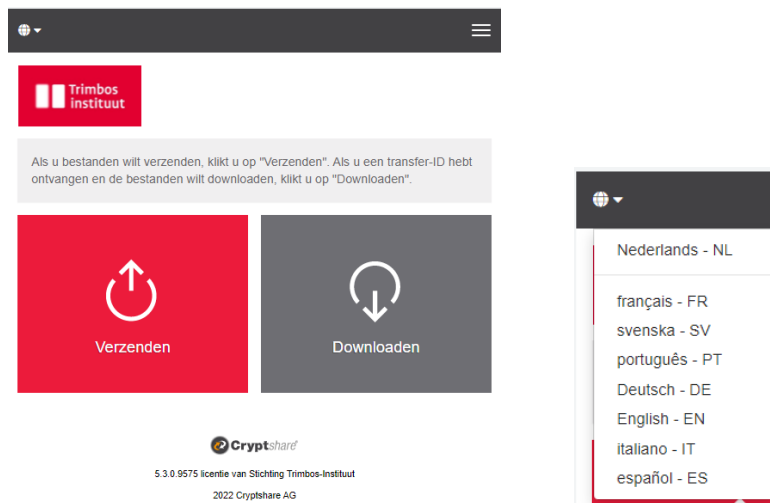
Ik wil een bestand veilig verzenden	3
Open Cryptshare.....	3
Verificatiecode.....	4
Klaarmaken voor verzending.....	4
Verzendopties - Mail/sms het wachtwoord naar de ontvanger	6
Klaar om te verzenden?.....	7
Verzending is afgerond.....	7
Ik wil een bestand veilig downloaden.....	8
Mail ontvangen.....	8
Bevestigingsmail.....	8
Downloaden	8
Ik wil Cryptshare in Outlook gebruiken.....	Fout! Bladwijzer niet gedefinieerd.
Cryptshare in Outlook	Fout! Bladwijzer niet gedefinieerd.
Transfer manager	Fout! Bladwijzer niet gedefinieerd.

Ik wil een bestand veilig verzenden

Open Cryptshare

1. Browse naar <https://cryptshare.trimbos.nl>

Het kan ook via www.trimbos.nl.
Ga naar *Over Trimbos*. Klik vervolgens op *Veilige bestandsoverdracht*.

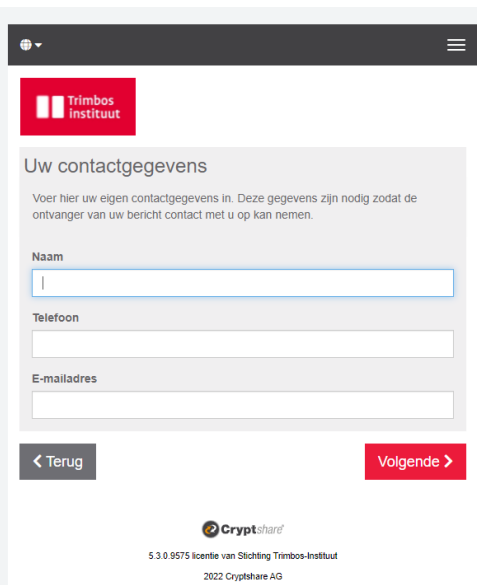


↑ **Linksboven kun je een andere taal kiezen**

2. Klik op de knop **Verzenden**.

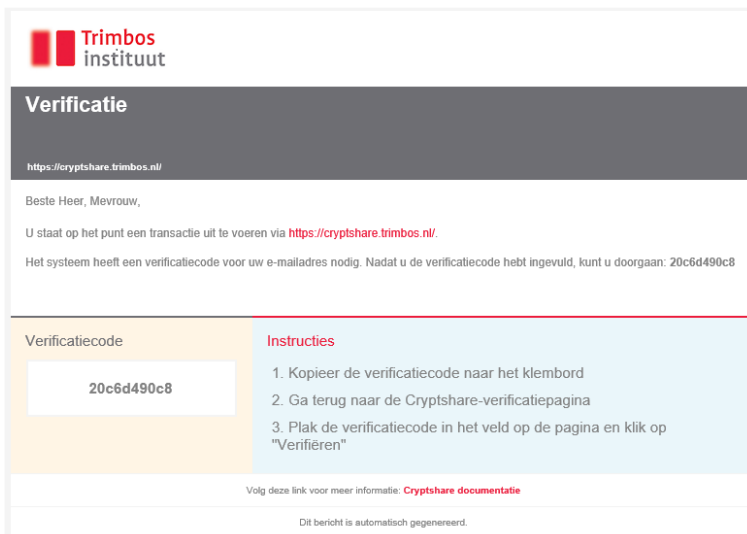
Bij het eerste gebruik van Cryptshare krijg je het verzoek om je contactgegevens in te vullen (ga anders naar stap 6).

3. Vul in het vervolgscherm je contactgegevens in en klik op **'Volgende'**. Hiermee krijg je een verificatiecode toegestuurd.



Verificatiecode

4. Je hebt een e-mail ontvangen waarin een verificatiecode staat vermeld. Controleer je mail en kopieer de verificatiecode.



Trimbos instituut

Verificatie

<https://cryptshare.trimbos.nl/>

Beste Heer, Mevrouw,

U staat op het punt een transactie uit te voeren via <https://cryptshare.trimbos.nl/>.

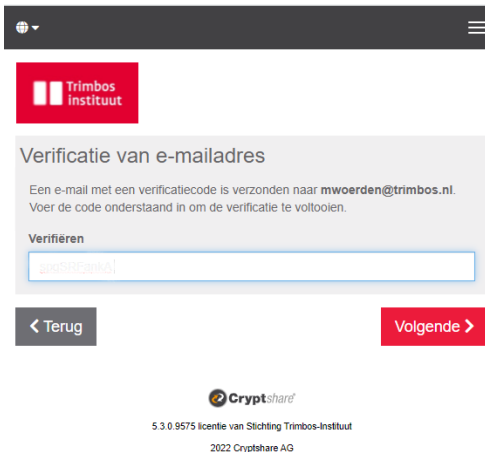
Het systeem heeft een verificatiecode voor uw e-mailadres nodig. Nadat u de verificatiecode hebt ingevuld, kunt u doorgaan: 20c6d490c8

Verificatiecode	Instructies
20c6d490c8	<ol style="list-style-type: none"> 1. Kopieer de verificatiecode naar het klembord 2. Ga terug naar de Cryptshare-verificatiepagina 3. Plak de verificatiecode in het veld op de pagina en klik op "Verifiëren"

Volg deze link voor meer informatie: [Cryptshare documentatie](#)

Dit bericht is automatisch gegenereerd.

5. Ga terug naar de browser. Neem de verificatiecode van de e-mail over in het vervolgscherm, klik daarna op 'Verifiëren'.




Trimbos instituut

Verificatie van e-mailadres

Een e-mail met een verificatiecode is verzonden naar mwoerden@trimbos.nl. Voer de code onderstaand in om de verificatie te voltooien.

Verifiëren

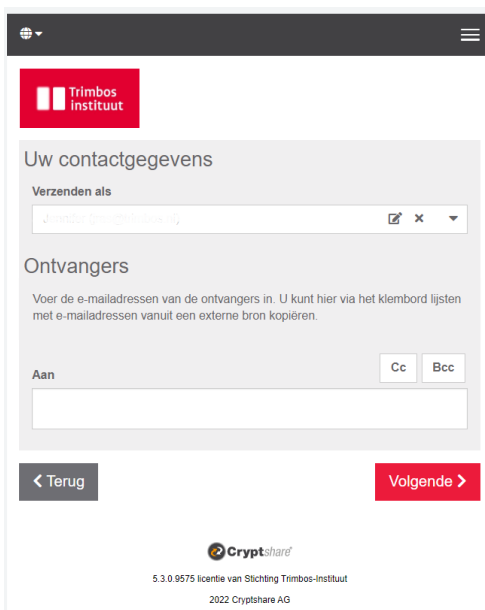
< Terug Volgende >

 Cryptshare

5.3.0.9575 licentie van Stichting Trimbos-Instituut
2022 Cryptshare AG

Klaarmaken voor verzending

6. Voer het e-mailadres in van de ontvanger(s) en eventueel Cc en Bcc. Klik op 'Volgende'.



Trimbos instituut

Uw contactgegevens

Verzenden als

Ontvangers

Voer de e-mailadressen van de ontvangers in. U kunt hier via het klembord lijsten met e-mailadressen vanuit een externe bron kopiëren.

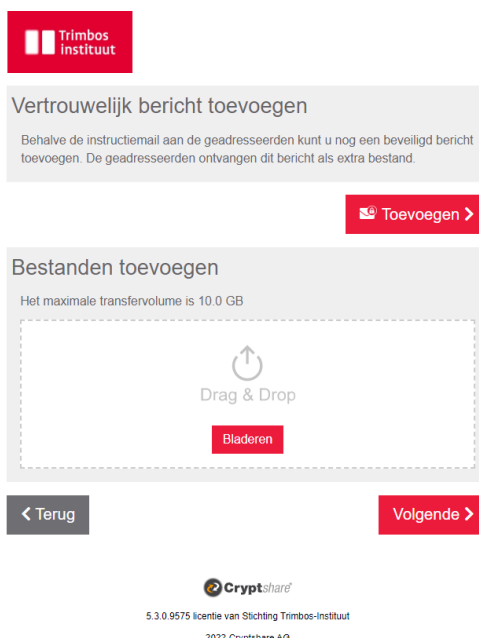
Aan Cc Bcc

< Terug Volgende >

 Cryptshare

5.3.0.9575 licentie van Stichting Trimbos-Instituut
2022 Cryptshare AG

7. Je kunt nu eventueel een vertrouwelijk bericht toevoegen, Klik daartoe op 'Toevoegen' (ga anders naar stap 10).



Trimbos
instituut

Vertrouwelijk bericht toevoegen

Behalve de instructieemail aan de geadresseerden kunt u nog een beveiligd bericht toevoegen. De geadresseerden ontvangen dit bericht als extra bestand.

Toevoegen >

Bestanden toevoegen

Het maximale transfervolume is 10.0 GB

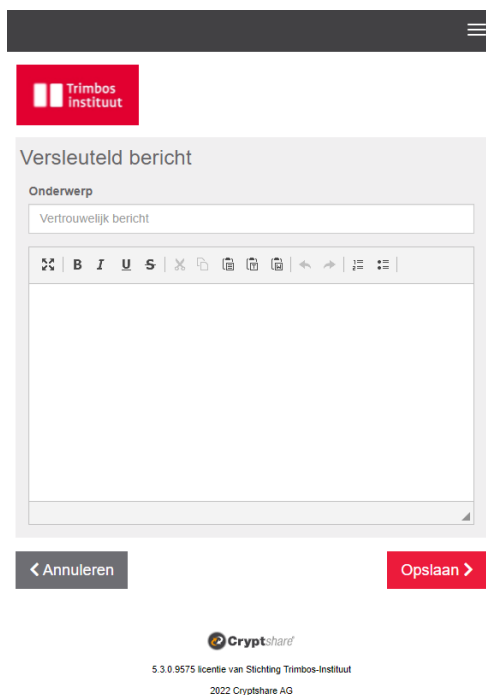
Drag & Drop

Bladeren

< Terug **Volgende >**

Cryptshare
5.3.0.9575 licentie van Stichting Trimbos-Instituut
© 2022 Cryptshare AG

8. **Optioneel:**
Vul Onderwerp en bericht in en klik op 'Opslaan'.



Trimbos
instituut

Versleuteld bericht

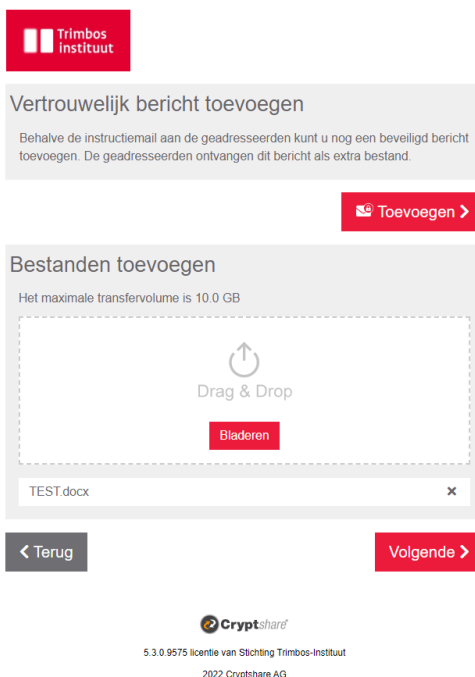
Onderwerp

Vertrouwelijk bericht

Annuleren **Opslaan >**

Cryptshare
5.3.0.9575 licentie van Stichting Trimbos-Instituut
© 2022 Cryptshare AG

9. Klik bij Bestanden toevoegen, op Browse selecteer een bestand of Drag & Drop één of meerdere bestanden in het venster. Klik vervolgens op 'Volgende'.



Vertrouwelijk bericht toevoegen
Behalve de instructie-e-mail aan de geadresseerden kunt u nog een beveiligd bericht toevoegen. De geadresseerden ontvangen dit bericht als extra bestand.

Bestanden toevoegen
Het maximale transfervolume is 10.0 GB

Drag & Drop

Bladeren

TEST.docx

< Terug Volgende >

Cryptshare
5.3.0.9575 licentie van Stichting Trimbos-Instituut
2022 Cryptshare AG

Verzendopties - Mail/sms het wachtwoord naar de ontvanger
Nu kun je de verzendopties invoeren:

Vervaldatum

Voer een vervaldatum in. Standaard staat dit op 10 dagen. Dit is de uiterste datum dat de ontvanger de bijlagen kan downloaden. Na deze datum worden de bijlagen verwijderd van de server en kunnen ze dus niet meer gedownload worden.

Taal

Selecteer een taal waarin de ontvangers een mail zullen ontvangen.

Aanmelding opties

(De)selecteer de extra opties:

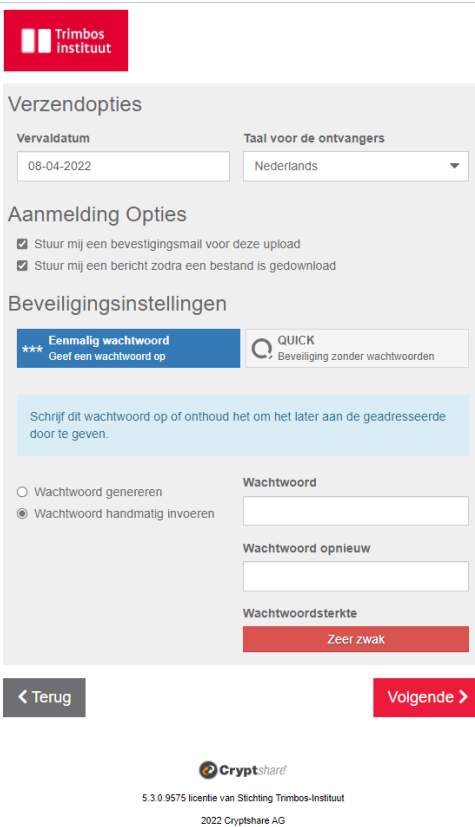
- Stuur mij een bevestigingsmail voor deze upload
- Stuur mij een bericht zodra een bestand is gedownload

Beveiligingsinstellingen

Wachtwoord

Selecteer een wachtwoordoptie.

LET OP: Indien je een bestand of bericht stuurt met privacygevoelige informatie, gebruik dan een wachtwoord!



Verzendopties

Vervaldatum: 08-04-2022
Taal voor de ontvangers: Nederlands

Aanmelding Opties

- Stuur mij een bevestigingsmail voor deze upload
- Stuur mij een bericht zodra een bestand is gedownload

Beveiligingsinstellingen

*** Eenmalig wachtwoord
Geef een wachtwoord op

QUICK
Beveiliging zonder wachtwoorden

Schrijf dit wachtwoord op of onthoud het om het later aan de geadresseerde door te geven.

Wachtwoord genereren
 Wachtwoord handmatig invoeren

Wachtwoord:

Wachtwoord opnieuw:

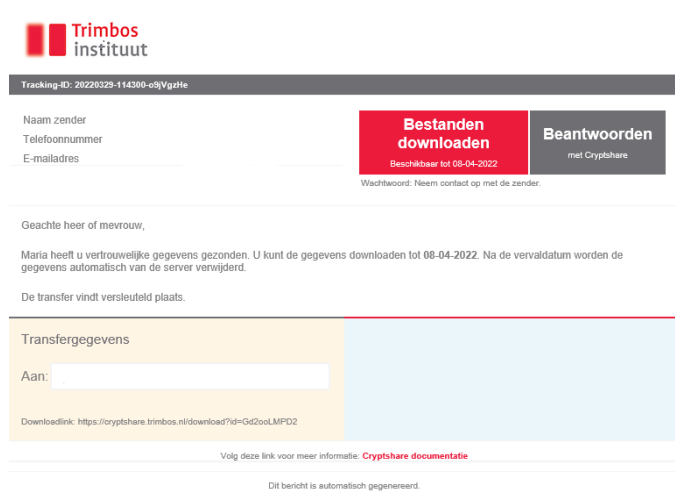
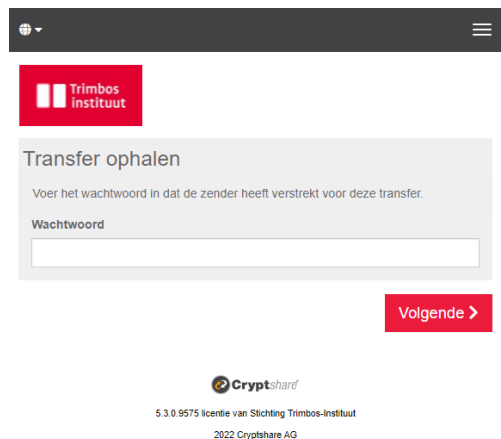
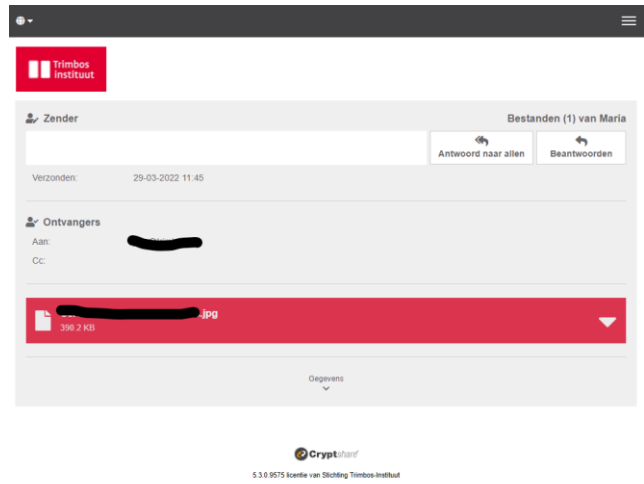
Wachtwoordsterkte: Zeer zwak

< Terug Volgende >

Cryptshare
5.3.0.9575 licentie van Stichting Trimbos-Instituut
2022 Cryptshare AG

<p><i>Wachtwoord genereren</i></p> <p>Er wordt automatisch een wachtwoord gegenereerd. Neem dit wachtwoord over en geef het door aan de ontvanger via een ander kanaal dan e-mail. Gebruik bijvoorbeeld WhatsApp, SMS, of de telefoon. Doordat het bestand en het wachtwoord via 2 gescheiden kanalen wordt verstuurd, is er maximale veiligheid.</p> <p>10. Verstuur de bestanden en klik op 'Volgende'.</p>	
<p>Klaar om te verzenden?</p> <p>11. Controleer het e-mailadres en het bestand en klik op 'Transactie starten'. Het scherm met de verzendstatus verschijnt in beeld.</p>	<p>Verzending is afgerond! De transactie is voltooid, de bestanden zijn verstuurd. Zodra de ontvanger het bestand opent, ontvang je hiervan een bevestigingsmail.</p>

Ik wil een bestand veilig downloaden

<p>Mail ontvangen</p> <p>Je hebt een e-mail ontvangen waarin staat dat er vertrouwelijke gegevens naar je verzonden zijn.</p>	
<p>Bevestigingsmail</p> <p>1. Klik op de knop 'Bestanden downloaden' in de ontvangen e-mail. Je wordt doorgeleid naar de website https://cryptshare.trimbos.nl</p>	
<p>2. Voer het wachtwoord in. Klik na het invoeren van het wachtwoord op de knop 'Volgende'.</p>	
<p>Downloaden</p> <p>3. Klik op het bestand om de download te activeren.</p>	
<p>NB. Gaat er iets niet goed, is bijvoorbeeld het wachtwoord niet binnengekomen via sms of mail? Neem dan contact op met de verzender.</p>	